



## Egy napom

**Készítette:** Ács Szilvia  
**Szakterület:** olvasás, szövegértés **Téma:** Egy napom  
**Célcsoport:** 1. osztály  
**Típus:** óra-, foglalkozásterv

**Feladatok száma:** 5x4  
**Elkészítési idő:** 20 perc

Egy napom című genially feladatsor felhasználható ismereteket megszilárdító, ismétlő, rendszerező órán, fejlesztőfoglalkozáson.

A feladatokba beépíthető fejlesztési célok- konfliktuskezelés, logikai gondolkodás, non-verbális önmotiválás, szociális képességek fejlesztése, tanulási önismeret, figyelem – könnyen megvalósíthatók.

Az elsősök csak a tanult betűkkel tudják értelmezni, megoldani ( a, A, i, I, o, O, ó, Ó, e, E, l, L, u, U, ü, Ü, ú, Ú, é, É, v, V, ö, Ö, ő, Ó).

Öt napszakhoz ( reggel, délelőtt, délután, este, éjszaka), öt különböző feladattípus tartozik. Minden küldetéshez négy kérdés kapcsolódik. Ezek között feleletválasztó, rendezéses, kiegészítendő és zenei feladat szerepel.

A feladatsor folyamatosan motiválja a tanulókat, mert megoldásukhoz a fantáziára is szükség van.

**Szakmai lektorok:** Babarczy Éva, Póthné Nagy Tünde

**Készült:** 2022. december

**Utolsó módosítás:** 2023. október

**Felhasználási feltételek:** A közzétett anyag a KaPI tulajdona.

Tanulás, tanítás céljára szabadon felhasználható, de saját iskolai gyakorlaton kívül csak megfelelő forrásmegjelöléssel használható.

## **Genially – Szabadulószoza**

**Cím: Egy napom**

**Link:** <https://view.genial.ly/638a5dbfef239f001896f46d/interactive-content-education-escape-room>

**Készítette: Ács Szilvia**

**Tantárgy: Magyar nyelv és irodalom**

**Téma: Egy napom**

**Évfolyam: 1. évfolyam**

**Feladatok száma: 5x4**

Korábban -ez év áprilisában- részt vettem a Genially - próba képzésben. A szaktanácsadók által készített oktatófilmeket nézve, motivációt éreztem, hogy még jobban megismerjem a Genially online oktató programot. Örültem ennek a témaválasztás lehetőségének, úgy éreztem, szükségszerű és fontos megismernem ezt a platformot és így magabiztosan tudjam használni a mindennapi munkámban.

Nyolc első osztályos tanulónak -kettő tanuló SNI-s, hét tanuló kisebbséghez tartozó- magyar nyelv és irodalom tantárgyhoz kapcsolódó gyakorló feladatsorral készültem.

A szabadulószoza készítésénél több szempontot kellett figyelembe vennem. Szűkítette a feladatok, megoldások körét, hogy azokat az elsősök csak a tanult betűkkel tudják értelmezni , megoldani ( a, A, i, I, í, Í, o, O, ó, Ó, e, E, u, U, ú, Ú, ü, Ü, ű, Ű, é, É, ö, Ö, ő, Ő, m, M, t, T, r, R, s, S, v, V, l, L) . Ismereteket megszilárdító, ismétlő, rendszerező órára készültem. A Genially feladataimba beépített fejlesztési célok- konfliktuskezelés, logikai gondolkodás, non-verbális önmotiválás, szociális képességek fejlesztése, tanulási önismeret, figyelem – könnyen megvalósíthatók.

Egy napom címet adtam a szabadulószoza feladatsorának.

Öt napszakhoz, öt különböző feladattípus tartozik. Ezek között feleletválasztó, rendezéses, kiegészítendő és egy zenei feladat szerepel. Megoldásukhoz a diákok fantáziájára is szükség van. Minden küldetéshez négy kérdés kapcsolódik.

Olyan feladattípusokat választottam, amelyeket már az elsősök ismernek, használnak, ezért kevés időt kell a magyarázatra fordítani.

Láttam, hogy a Genially feladatsor nagyon motivál, ezért úgy készültem, hogy mindenki felismerje és megmutathassa erősségeit.

## **I. Bevezető rész:**

### **I.1.Motiváció:**

Mondókák, közös éneklés a tanult betűkhöz kapcsolódó hangokkal

### **I.2. Célkitűzés:**

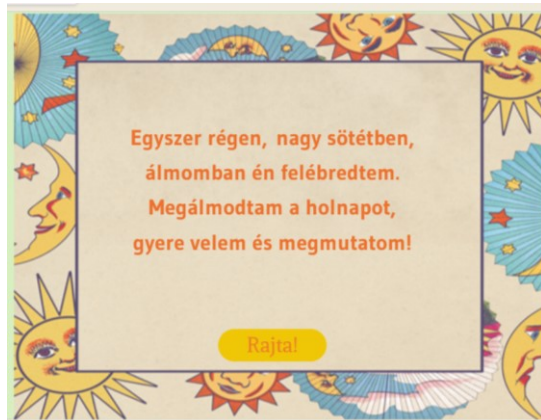
Tekerjük vissza az óra mutatóját! Kezdődjön újra a mai napod. Játékos feladatokkal hamar este lesz!

## **II. Fő rész**

### **II.1. Szabadulószoza feladatsorának megoldása.**

# A szabadulószoza feladatai

## I. Bevezető kerettörténet



### I.1.



Elérhető: <https://www.rawpixel.com/image/2433802/free-illustration-psd-moon-frame-mockup-paper>

## II. Kezdőlap



## Teljesítendő szobák

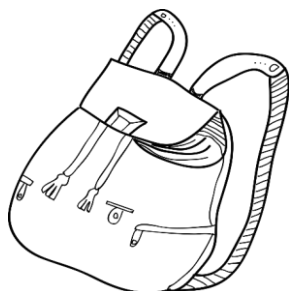


## III.1.



Genially/Resources/Icons

### III.2.



↓ Ingyenes letöltés

#### Pixabay License

Ingyenesen használható a Pixabay licenc alatt  
Nem szükséges feltüntetni a tulajdonságokat

Elérhető: <https://pixabay.com/hu/vectors/t%c3%a1ska-h%c3%a1tizs%c3%a1k-iskolat%c3%a1ska-6769430/>

### III.3.



Genially/Resources/Icons

### III.4.



↓ Ingyenes letöltés

#### Pixabay License

Ingyenesen használható a Pixabay licenc alatt  
Nem szükséges feltüntetni a tulajdonságokat

Elérhető: <https://pixabay.com/hu/vectors/%c3%a1gy-lefekv%c3%a9s-ideje-gyermek-csecsem%c5%91-1299479/>

### III.5.



↓ Ingyenes letöltés

#### Pixabay License

Ingyesen használható a Pixabay licenc alatt  
Nem szükséges feltüntetni a tulajdonságokat

Elérhető: <https://pixabay.com/hu/vectors/hold-baleset-%c3%a9gbolt-%c3%a9jszaka-star-2831247/>

### IV.



### IV.1.

1. szoba, 1.feladat

01

Mi legyen a reggeli?  
Jelöld a megfelelő sort!

- ma-ma, ré-mes, mér-tem
- tá-lal, tol-lam, mé-rem
- te-a, tú-ró, sü-ti



genially

#### IV. 1.1.



Genially/image/cutouts

#### IV.1. 2.



Genially/image/cutouts


#### IV.2.

##### 1. szoba, 2. feladat

02

Mit vett mama a születésnapodra?

- Ma-ma tor-tát vett.
- Ma-ma tá-lalt.
- Ma-ma ül-te-tett.



genially

#### IV.2.1.



↓ Ingyenes letöltés

[Pixabay License](#)

Ingyenesen használható a Pixabay licenc alatt  
Nem szükséges feltüntetni a tulajdonságokat

Elérhető: <https://pixabay.com/hu/vectors/torta-gyertya%3%a1k-jege%3%a9s-r%3%b3zsasz%3%adn-308449/>

### IV.3.

#### 1. szoba, 3. feladat

03


Hány nagy nyomtatott **E** betűt látsz?

Péter, Petra reggel, nagyon későn kelt fel.

0

2

6



genially

### IV.3.1.



Genially/image/cutouts

### IV.4.

#### 1. szoba, 4. feladat

04

## Jelöld a jó választ!

Vil-ma ma már e-vett tú-rót.  
Vi-li te-vét e-tet.

Mit e-vett Vil-ma?

- tú-rót
- te-vét
- Vi-lit



genially

IV.4.1.



Genially/image/cutouts

IV.4.2.



Genially/image/cutouts

V.



V.1.

## 2. szoba, 1. feladat

01 Keresd meg a megkezdett mondat folytatását!

Most Li-li, Ve-ra, Te-ri ta-nul,

- mert ső-tét van.
- mert ó-ra van.
- mert tor-ta van.

genially

V.1.1.



Genially/image/cutouts

V.1.2.



Genially/image/cutouts

V.2.

2. szoba, 2. feladat



V.2.1.



Genially/image/cutouts

V.3.

2.szoba, 3. feladat

03

Mi volt ma a tízórai?  
Keresd ki, hogy az ételek melyik csoportjába tartozik!

tolalmaórató

genially

péksütemény  zöldség  gyümölcs



V.3.1.



Genially/image/cutouts

V.4.

2.szoba, 4. feladat

04

Ki az én barátom? Hányadik oszlopban van a neve?

1.	2.	3.
TE-TŐ	MA-MA	LIL-LA
TE-LE	TOR-TA	VÁ-RA
VE-VŐ	E-MEL	MA-MI

1. 2. 3.

## VI.

Egy napom

Reggel

Délután

Délelőtt

Este

Éjszaka

## VI.1.

### 3. szoba, 1. feladat

01

Ebéd után az iskolában tanulunk. Mi lehet a házi?

Ö-röm-mel en-ni.

Le-ve-let ír-ni.

A-u-tó-t ven-ni.

Vo-na-ton ül-ni, áll-ni.

## VI.1.1.



Ingyenes letöltés

#### Pixabay License

Ingyenesen használható a Pixabay licenc alatt  
Nem szükséges feltüntetni a tulajdonságokat

Elérhető: <https://pixabay.com/hu/illustrations/iskola-tan%c3%a1r-di%c3%a1k-tanul%c3%a1s-tanul-7052772/>

## VI.2.

### 3.szoba, 2. feladat

02

Találd ki vasárnap Lali és Lili mit csinált az udvaron!

Oldal: 7

Öt Li-li e-te-tett öt La-lit	Li-li, Lali lo-vat e-te-tett.
Öt ló öt La-lit e-te-tett.	E-te-tett öt ló öt Li-lit

genially

## VI.3.

### 3. szoba, 3. feladat

03

Viola és Mária 10 évesek. Délután vendégek mentek. Almát és tortát ettek. Ajándékba özikés képet kaptak.

Melyik képsorozatban látod a kiemelt szavakat?

Oldal: 7


genially

## VI.3.1.



↓ Ingyenes letöltés

Pixabay License

Ingyenesen használható a Pixabay licenc alatt  
Nem szükséges feltüntetni a tulajdonságokat

Elérhető: <https://pixabay.com/es/photos/ciervo-adular-ciervos-i%c3%b3venes-1586373/>

### VI.3.2.



↓ Ingyenes letöltés

Pixabay License

Ingyenesen használható a Pixabay licenc alatt  
Nem szükséges feltüntetni a tulajdonságokat

Elérhető: <https://pixabay.com/hu/vectors/sz%c3%a1m-t%c3%adz-lekerek%c3%adtett-t%c3%a9glalap-38422/>

### VI.3.3.



↓ Ingyenes letöltés

Pixabay License

Ingyenesen használható a Pixabay licenc alatt  
Nem szükséges feltüntetni a tulajdonságokat

Elérhető: <https://pixabay.com/hu/photos/alma-piros-gy%c3%bcm%c3%b6lcs-v%c3%b6r%c3%b6s-f%c5%91n%c3%b6k-1702316/>

### VI.3.4.



↓ Ingyenes letöltés

Pixabay License

Ingyenesen használható a Pixabay  
licenc alatt  
Nem szükséges feltüntetni a  
tulajdonságokat

Elérhető: <https://pixabay.com/hu/photos/gyermek-arc-l%c3%a1ny-modell-kauk%c3%a1zusi-476507/>

**VI.3.5.**



↓ Ingyenes letöltés

Pixabay License

Ingyenesen használható a Pixabay  
licenc alatt  
Nem szükséges feltüntetni a  
tulajdonságokat

Elérhető: <https://pixabay.com/hu/photos/gyermek-l%c3%a1ny-portr%c3%a9-ruha-931152/>

**VI.3.6.**



↓ Ingyenes letöltés

Pixabay License

Ingyenesen használható a Pixabay  
licenc alatt  
Nem szükséges feltüntetni a  
tulajdonságokat

Elérhető: <https://pixabay.com/hu/photos/muffin-gyerty%c3%a1k-sz%c3%bclet%c3%a9snap-380178/>

**VI.3.7.**



↓ Ingyenes letöltés

Pixabay License

Ingyenesen használható a Pixabay licenc alatt  
Nem szükséges feltüntetni a tulajdonságokat

Elérhető: <https://pixabay.com/es/photos/ni%c3%b1o-chico-retrato-linda-moda-817373/>

## VI.4.

### 3. szoba, 4. feladat

04

A kép alapján válaszd ki, hogy milyen autóval mentem kirándulni?



- Men-tő-a-u-tó-val men-tem.
- Nem a-u-tó-val men-tem.
- Li-la a-u-tó-val men-tem.
- A-u-tó-men-tő-vel men-tem.

genially

### VI.4.1.



↓ Ingyenes letöltés

Pixabay License

Ingyenesen használható a Pixabay licenc alatt  
Nem szükséges feltüntetni a tulajdonságokat

Elérhető <https://pixabay.com/hu/illustrations/mobil-aut%C3%B3-lila-gyermek-kartun-5957400/>

## VII.



## VII.1.

### 4.szoba, 1. feladat

## VII.1.1.



↓ Ingyenes letöltés

### Pixabay License

Ingyenesen használható a Pixabay licenc alatt  
Nem szükséges feltüntetni a tulajdonságokat

Elérhető: <https://pixabay.com/hu/vectors/narancs-gy%3%bcm%3%b6lcs%3%b6k-%3%a9tel-336016/>

## VII.1.2.



### 4.szoba, 3. feladat

This is an interactive quiz slide from Genially. It features a pink sticky note icon with the number '03' in the top left corner. The main text asks, 'Melyik esti mese címében hallod az e hangot?' (Which evening fairy tale title do you hear the 'e' sound?). There are four audio player buttons arranged in a 2x2 grid. The top-left button is blue and labeled 'audio\_013'. The top-right button is pink and labeled 'audio\_012'. The bottom-left button is orange and labeled 'audio\_014'. The bottom-right button is green and labeled 'audio\_015', and it has a yellow checkmark icon in its top-left corner, indicating it is the correct answer. The Genially logo is in the bottom left, and a speaker icon is in the bottom right.

03

Melyik esti mese címében hallod az e hangot?

audio\_013

audio\_012

audio\_014

audio\_015

genially

Ács Szilvia-saját hang

### VII.4.

### 4.szoba, 4. feladat

This is an interactive quiz slide from Genially. It features a pink sticky note icon with the number '04' in the top left corner. The main text asks, 'Mi lesz a mese vége? Titkos nyelven mondom, válaszd ki!' (What will be the end of the fairy tale? I tell you in secret language, choose!). There are four audio player buttons arranged in a 2x2 grid. The top-left button is blue and labeled 'audio\_008'. The top-right button is pink and labeled 'audio\_011', and it has a yellow checkmark icon in its top-left corner, indicating it is the correct answer. The bottom-left button is orange and labeled 'audio\_009'. The bottom-right button is green and labeled 'audio\_010'. The Genially logo is in the bottom left, and a speaker icon is in the bottom right.

04

Mi lesz a mese vége?  
Titkos nyelven mondom, válaszd ki!

audio\_008

audio\_011

audio\_009

audio\_010

genially

Ács Szilvia-saját hang

### VIII.



## VIII. 1.

### 5. szoba, 1. feladat


01

**Aludj jól !  
Álmodj szépeket!  
Miről szeretnél álmodni?**

genially

## VIII.1.1.



↓ Ingyenes letöltés

### Pixabay License

Ingyesen használható a Pixabay licenc alatt  
Nem szükséges feltüntetni a tulajdonságokat

Elérhető: <https://pixabay.com/photos/giraffe-child-nature-dream-fantasy-1959110/>

## VIII.1.2.



↓ Ingyenes letöltés

#### Pixabay License

Ingyenesen használható a Pixabay licenc alatt  
Nem szükséges feltüntetni a tulajdonságokat

Elérhető:

[https://pixabay.com/get/g1cba1bc5556ab63bec274e028b19f1755ffd020c1a537f48fc4972fc7945ed844aa9e6d58d4db0c5ea90f3c8d8f86dd644ab50e882b4b7bee48131cab912c88bfe912ed2b3a9497c61ced8b3b75f9334\\_1920.jpg](https://pixabay.com/get/g1cba1bc5556ab63bec274e028b19f1755ffd020c1a537f48fc4972fc7945ed844aa9e6d58d4db0c5ea90f3c8d8f86dd644ab50e882b4b7bee48131cab912c88bfe912ed2b3a9497c61ced8b3b75f9334_1920.jpg)

## VIII.2.

### 5. szoba, 2. feladat

02

Melyik állat hangja szűrődhet be éjjel az ablakon?



genially

### VIII.2.1.



↓ Ingyenes letöltés

#### Pixabay License

Ingyenesen használható a Pixabay licenc alatt  
Nem szükséges feltüntetni a tulajdonságokat

Elérhető: <https://pixabay.com/photos/owl-bird-animal-eagle-owl-377192/>

### VIII.2.2.



↓ Ingyenes letöltés

Pixabay License

Ingyesen használható a Pixabay licenc alatt

Nem szükséges feltüntetni a tulajdonságokat

Elérhető: <https://pixabay.com/photos/animals-birds-dove-pure-white-2616455/>

### VIII.3.

#### 5. szoba, 3. feladat

03

Melyik jármű hangja nem zavar az alvásban?

genially

### VIII.3.1.



↓ Ingyenes letöltés

Pixabay License

Ingyesen használható a Pixabay licenc alatt

Nem szükséges feltüntetni a tulajdonságokat

Elérhető: <https://pixabay.com/photos/trolley-tram-tramway-street-car-2203329/>

### VIII.3.2



↓ Ingyenes letöltés

Pixabay License

Ingyenesen használható a Pixabay licenc alatt  
Nem szükséges feltüntetni a tulajdonságokat

Elérhető: <https://pixabay.com/photos/motorcycle-kawasaki-speed-bike-500910/>

### VIII.3.3.



↓ Ingyenes letöltés

Pixabay License

Ingyenesen használható a Pixabay licenc alatt  
Nem szükséges feltüntetni a tulajdonságokat

Elérhető: <https://pixabay.com/photos/car-vehicle-sports-car-auto-63930/>

### VIII.3.4.



↓ Ingyenes letöltés

Pixabay License

Ingyenesen használható a Pixabay licenc alatt  
Nem szükséges feltüntetni a tulajdonságokat


Elérhető: <https://pixabay.com/photos/bicycle-bike-forest-path-sports-1834265/>

### VIII.4.

### 3. szoba, 4. feladat



#### VIII.4.1.



↓ Ingyenes letöltés

##### Pixabay License

Ingyenesen használható a Pixabay licenc alatt  
Nem szükséges feltüntetni a tulajdonságokat

Elérhető: <https://pixabay.com/photos/clock-bed-sleeping-woman-morning-5207235/>

#### VIII.4.2.



↓ Ingyenes letöltés

##### Pixabay License

Ingyenesen használható a Pixabay licenc alatt  
Nem szükséges feltüntetni a tulajdonságokat

Elérhető: <https://pixabay.com/photos/breakfast-orange-juice-loaf-1804436/>

#### VIII.4.3.



↓ Ingyenes letöltés

#### Pixabay License

Ingyenesen használható a Pixabay licenc alatt  
Nem szükséges feltüntetni a tulajdonságokat

Elérhető: <https://pixabay.com/photos/friends-girls-best-friends-women-842580/>

#### VIII.4.4.



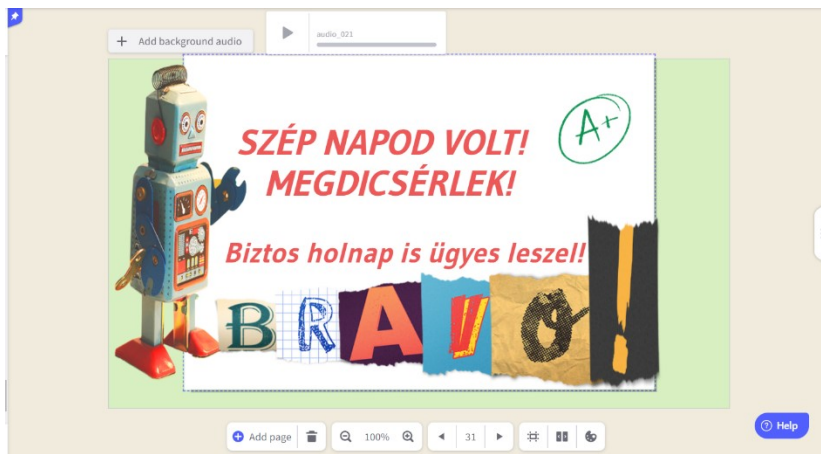
↓ Ingyenes letöltés

#### Pixabay License

Ingyenesen használható a Pixabay licenc alatt  
Nem szükséges feltüntetni a tulajdonságokat

Elérhető: <https://pixabay.com/photos/alley-street-night-evening-city-89197/>

#### IX. Záróoldal



#### IX. 1.



Genially/image/cutouts

**IX.2.**



Genially/image/cutouts

**IX.3.**



Genially/image/cutouts

**IX.4.**



Genially/image/cutout

**IX.5.**



Genially/image/cutouts

**IX.6.**



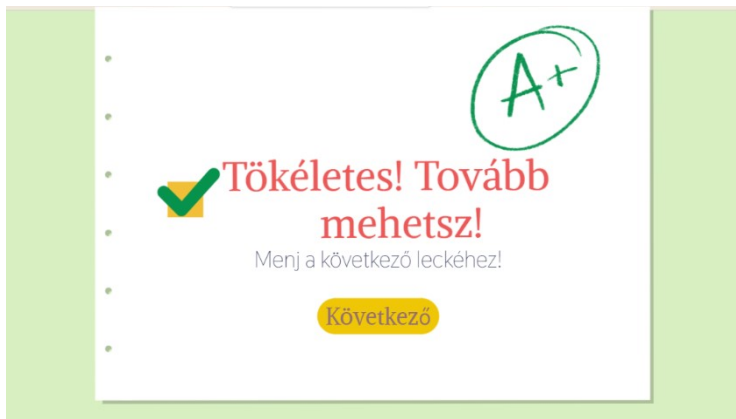
Genially/image/cutouts

**IX.7.**



Genially/image/cutouts

**X. Helyes válasz oldala**



Ács Szilvia-saját hang

### XI. Helytelen válasz oldala



### III. Befejező rész

#### III.1. Értékelés

Dicséretekkel, mosolygós arcocskákkal jutalmazás.

#### III.2. Házi feladat kijelölése

Rajzold le, hogy mi történt veled ma délelőtt!

**Reflexió**

Az órám tervezésében a kitűzött idő intervallumot sikerült megtartani. Azt tapasztaltam, hogy a tanulók a Genially platformon kitartóbbak voltak a nehezebb feladatok megoldásában. Az ilyen feladatok számának megnövelése fokozhatja a tanulók digitális kompetenciájának fejlődését, valamint az info-kommunikációs eszközöket is magabiztosabban képesek kezelni.

A kitűzött célok a napszakokhoz kapcsolódó különböző feladatsorok által megvalósultak.

A tanulók lelkesen beszéltek erről gyakorló óráról, amit sikernek tekintek, emiatt motivációt érzek, hogy más tantárgyakból is készítsék Genially feladatsort.