



Fiúk, lányok húsvét hétfője

Készítette: Ács Szilvia

Szakterület: olvasás, szövegértés **Téma:** Húsvéti népszokások

Célcsoport: 1. osztály

Típus: óra-, foglalkozásterv

Feladatok száma: 5 szabadulószoza (4x4+1x10)

Elkészítési idő: 20 perc

A Húsvéti népszokások című Genially feladatokba beépített fejlesztési célok - logikai gondolkodás, non-verbális önmotiválás, szociális képességek fejlesztése, figyelem, konfliktuskezelés – könnyen megvalósulnak.

A húsvét téma jól beépíthető hagyományörző, ismereteket megszilárdító, rendszerező órába, foglalkozásba.

Minden feladat megoldása szótagolva írt, rövid szavakból áll.

Az első és a második szoba a fiúk locsolás előtti készülődésével, locsolkodásával, a harmadik és negyedik szoba a lányok vendégvárásával, vendégfogadásával kapcsolatos. A feleletválasztós, rendezéses, kiegészítendő és zenei feladatok megoldásához a diákok tudására és a fantáziájára is szükség van.

Az utolsó állomás egy tíz kérdésből álló totó. Ez a kérdéssor átismétli, megerősíti a témához kapcsolódó ismereteket.

A feladatsor folyamatosan motiválja a tanulókat, mert megoldásukhoz a fantáziára is szükség van.

Szakmai lektorok: Babarcsi Éva, Juhászné Budai Erzsébet

Készült: 2022. április

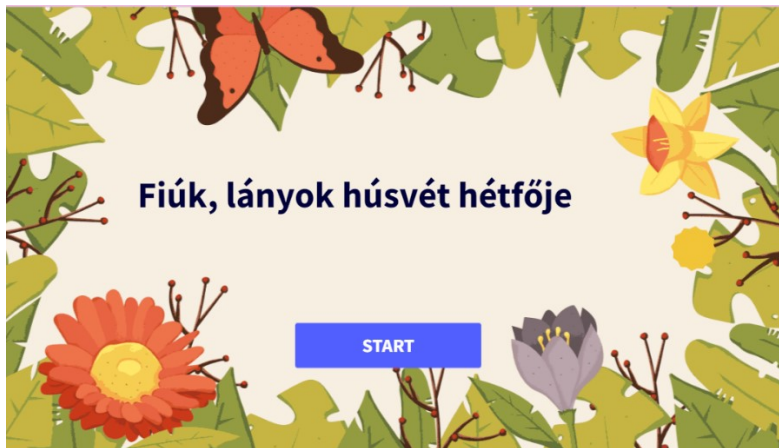
Utolsó módosítás: 2023. október

Felhasználási feltételek: A közzétett anyag a KaPI tulajdona.

Tanulás, tanítás céljára szabadon felhasználható, de saját iskolai gyakorlaton kívül csak megfelelő forrásmegjelöléssel használható.

A szabadulószoza feladatai

I. Kezdőlap



Genially animált háttér

I.1.



Genially animált háttér, saját vers

II.1.



II.1.1.



↓ Ingyenes letöltés

Pixabay License

Ingyenesen használható a Pixabay licenc alatt
Nem szükséges feltüntetni a tulajdonságokat

Elérhető: <https://pixabay.com/hu/photos/gyermek-fi%3%ba-ter%3%bclet%3%a9n-szem%3%bcveg-1508121/>

II.1.2.



↓ Ingyenes letöltés

Pixabay License

Ingyenesen használható a Pixabay licenc alatt
Nem szükséges feltüntetni a tulajdonságokat

Elérhető: <https://pixabay.com/es/photos/estudiante-libros-de-texto-6133750/>

II.1.3.



↓ Ingyenes letöltés

Pixabay License

Ingyenesen használható a Pixabay licenc alatt
Nem szükséges feltüntetni a tulajdonságokat

Elérhető: <https://pixabay.com/hu/photos/gyermek-arc-1%a1ny-modell-kauk%a1zusi-476507/>

II.1.4.



↓ Ingyenes letöltés

Pixabay License

Ingyenesen használható a Pixabay licenc alatt
Nem szükséges feltüntetni a tulajdonságokat

<https://pixabay.com/es/photos/peque%b1o-ni%b1a-ni%b1o-linda-beb%a9-2901940/>

II/1/5



Genially/image/cutouts

III – 1. szoba

III.1.

1. **CSALÁD HOGYAN KÉSZÜL A LOCSOLKODÁSRA?**
Húzd a szót a megfelelő helyre! Ha a megjelölt betűket összeolvasod, a helyes megoldást is megkaphatod!

1. Petra festi a tojásokat. b	to-jást. b
2. Öcsike tanul verset. á	köl-nit. á
3. Anyukája süt kalácsot. r	cso-ki-to-jást. ny
4. Apukája vásárol kölnit. á	ver-set. á
5. Nagymamája vesz csokitojást. ny	ka-lá-csot. r

A megoldás: BÁRÁNY

genially MEGOLDÁS

III.1.1



[pixabay/resources/illustrations](https://pixabay.com/resources/illustrations/)

III.2

2. **Mikor indulnak a fiúk locsolkodni?**

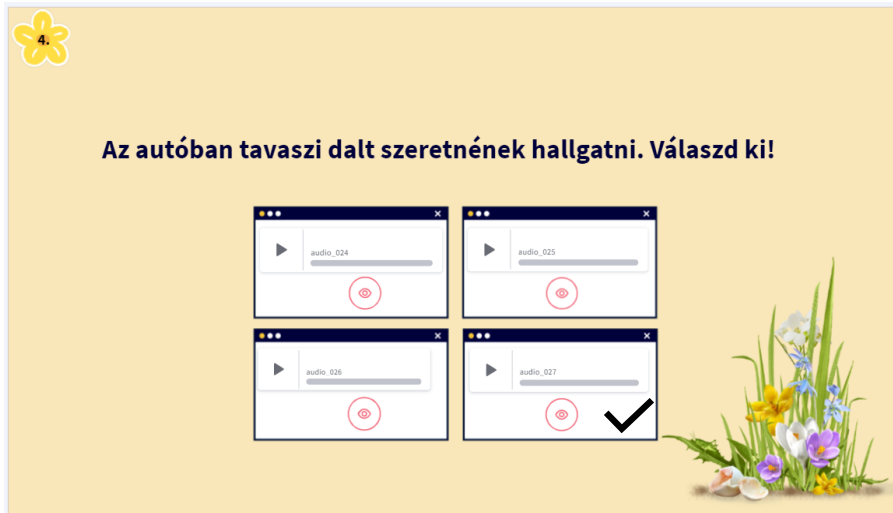


Hús-vét va-sár-nap reg-ge-lén	Hús-vét hét-főn e-béd u-tán
Hús-vét hét-fő reg-ge-lén ✓	Hús-vét hét-fő haj-na-lán

genially


Elérhető: <https://pixabay.com/hu/illustrations/magyar-n%C3%A9pviselet-%C3%B3voda-iskola-480358/>

III.4



Ének: Oláhné Barna Alexandra (Nagykőrösi Kolping Katolikus Általános Iskola), saját felvétel

III.4.1



Genially/image/cutouts

IV - 2. szoba

IV.1



Genially animált háttér, saját vers

IV.1.1




↓ Ingyenes letöltés



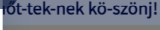
Pixabay License


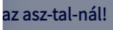
Ingyenesen használható a Pixabay
licenc alatt
Nem szükséges feltüntetni a
tulajdonságokat



<https://pixabay.com/hu/photos/%c3%a9p%c3%adt%c3%a9szet-barna-%c3%a9p%c3%bclet-kit%c3%bcntetett-3824660/>



IV.2


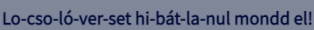
 **Hogy kell illemtudóan meglocsolni a lányokat?**
Tedd sorba a mondatokat és egy húsvétal kapcsolatos szó lesz a megoldás!




1    t

2   á

3   s

4   j



5   o


 **MEGOLDÁS**  



1 - t
2 - o
3 - j
4 - á
5 - s

IV.3

 **Kinek a nővére mondja jól a húsvéti verset?**



Saját hang

IV.4



Nézd meg a képet! Melyiket vihette haza Peti?

ké-ket, fe-hé-ret

sár-gát, zöl-det ✓

pi-ro-sat, fe-hé-ret

genially

IV.4.1



↓ Ingyenes letöltés

Pixabay License

Ingyenesen használható a Pixabay licenc alatt
Nem szükséges feltüntetni a tulajdonságokat

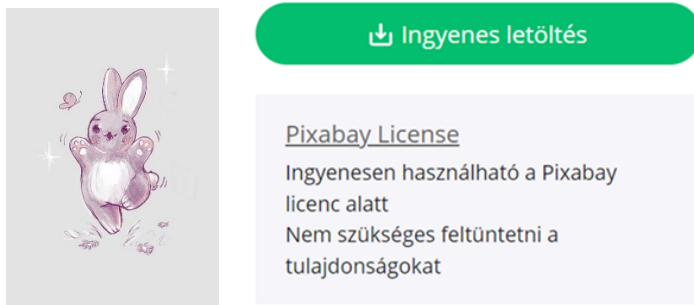
Elérhető: <https://pixabay.com/hu/photos/h%C3%basv%C3%a9ti-toj%C3%a1s-h%C3%basv%C3%a9ti-toj%C3%a1s-3131186/>

IV. 5



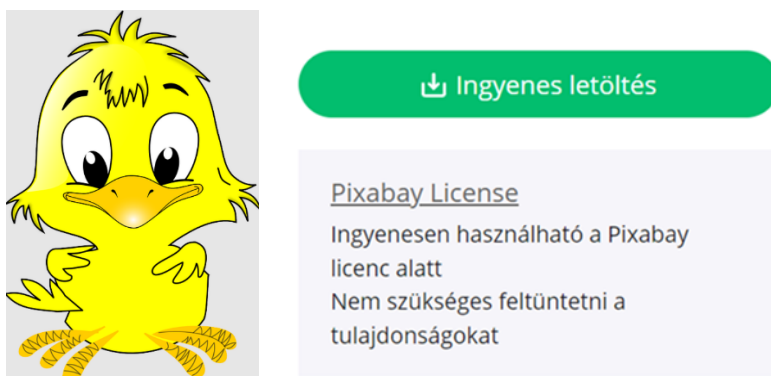
Saját hang

IV.5.1




<https://pixabay.com/hu/illustrations/ny%c3%bal-nyuszi-rajz-rajzfilm-nyuszi-7018901/>

IV.5.2



<https://pixabay.com/hu/vectors/csaj-h%c3%basv%c3%a9ti-%c3%a1llat-baba-mad%c3%a1r-158284/>

IV.5.3



Ingyenes letöltés

Pixabay License

Ingyenesen használható a Pixabay licenc alatt
Nem szükséges feltüntetni a tulajdonságokat

<https://pixabay.com/hu/vectors/juh-feh%03%a9r-%03%a1llat-eml%05%91s-%03%bcr%03%bch%03%bas-30705/>

V - 3.szoba

V.1.

Húsvét reggelén melyik tavaszi dal ébreszt?

audio_008

audio_009

audio_010

audio_011

genially

Zongorán játszik: Ács Szilvia

V.1.1



↓ Ingyenes letöltés

Pixabay License

Ingyenesen használható a Pixabay
licenc alatt
Nem szükséges feltüntetni a
tulajdonságokat

<https://pixabay.com/hu/photos/zongora-fi%0c3%0ba-j%0c3%0a1tszani-tanul%0c3%0a1s-78492/>

V.2

2.

Melyik lány szobája van húsvéti díszben?

Éva Nóri ✓ Kata

The image shows a quiz interface with a pink border. At the top left is a yellow flower icon with the number '2.'. The main text asks 'Melyik lány szobája van húsvéti díszben?'. Below this are three options: 'Éva' with a photo of purple flowers, 'Nóri' with a photo of a wicker basket filled with red Easter eggs and a checkmark above it, and 'Kata' with a photo of yellow tulips. The bottom left corner has the 'genially' logo and the bottom right corner has a speaker icon.

V.2.1



↓ Ingyenes letöltés

Pixabay License

Ingyenesen használható a Pixabay licenc alatt
Nem szükséges feltüntetni a tulajdonságokat

<https://pixabay.com/hu/photos/halv%C3%A1nylila-orgona-vir%C3%A1g-bez%C3%A1r-lila-3013656/>

V.2.2



↓ Ingyenes letöltés

Pixabay License

Ingyenesen használható a Pixabay licenc alatt
Nem szükséges feltüntetni a tulajdonságokat

<https://pixabay.com/hu/photos/h%C3%basv%C3%a9t-tavaszi-holiday-3279206/>

V.2.3



↓ Ingyenes letöltés

Pixabay License


Ingyenesen használható a Pixabay licenc alatt
Nem szükséges feltüntetni a tulajdonságokat

<https://pixabay.com/hu/photos/vir%C3%a1gok-tavaszi-tulip%C3%a1nok-n%C3%b6v%C3%a9ny-1018499/>

V.3



V.3.1



📄 Ingyenes letöltés

[Pixabay License](#)

Ingyenesen használható a Pixabay licenc alatt
Nem szükséges feltüntetni a tulajdonságokat

<https://pixabay.com/hu/vectors/h%c3%basv%c3%a9ti-toj%c3%a1s-h%c3%basv%c3%a9ti-toj%c3%a1s-1324879/>

V.3.2



📄 Ingyenes letöltés

[Pixabay License](#)

Ingyenesen használható a Pixabay licenc alatt
Nem szükséges feltüntetni a tulajdonságokat

Elérhető: <https://pixabay.com/es/photos/polluelo-pollito-de-pascua-5014152/>

V.3.3



↓ Ingyenes letöltés

Pixabay License

Ingyenesen használható a Pixabay
licenc alatt
Nem szükséges feltüntetni a
tulajdonságokat

<https://pixabay.com/hu/photos/h%C3%basv%C3%A9ti-b%C3%A1r%C3%A1ny-aranyos-juh-tavaszi-4136364/>

V.3.4



↓ Ingyenes letöltés

Pixabay License

Ingyenesen használható a Pixabay
licenc alatt
Nem szükséges feltüntetni a
tulajdonságokat

<https://pixabay.com/hu/photos/kacs-a-csaj-v%C3%adzimadarak-fiatal-mad%C3%A1r-1500450/>

V.4



V.4.1



Genially/resources/icons

V.4.2



Genially/resources/icons

V.4.3



Genially/resources/icons

V.4.4



Genially/resources/icons

V.4.5



Genially/resources/shapes

V.4.6



Genially/resources/shapes

VI - 4.szoba

VI.1

1

Lányoknak hogy kell illemtudóan fogadni a locsolókat?
Tedd sorba a mondatokat és így egy húsvétal kapcsolatos szó jön ki.

1 Csen-ge-tés u-tán rög-tön aj-tót kell nyit-ni. Ö

2 den-hol ös-sze kell pa-kol-ni. K

3 kell kö-szön-te-ni a lo-cso-ló-kat. L

4 tet-ni, meg-kí-nál-ni a ven-dé-ge-ket. N

5 Hús-vé-ti to-jást ad-ni a fi-úk-nak. I

MEGOLDÁS >

1-k
2-ö
3-l
4-n
5-i
Megoldás: KÖLNI

VI.2

2

Számold össze, hogy melyik virágból készült a legtöbb kölni!
Kattints rá az alsó négy virág közül a megoldásra!

MEGOLDÁS >

VI.2.1

↓ Ingyenes letöltés



Pixabay License

Ingyenesen használható a Pixabay licenc alatt
Nem szükséges feltüntetni a tulajdonságokat

<https://pixabay.com/hu/photos/r%03%b3zsa-vir%03%a1g-%03%bczem-r%03%b3zsasz%03%adn-r%03%b3zsa-441930/>

VI.2.2

↓ Ingyenes letöltés



Pixabay License

Ingyenesen használható a Pixabay licenc alatt
Nem szükséges feltüntetni a tulajdonságokat

<https://pixabay.com/hu/photos/r%03%b3zsa-vir%03%a1g-szirmok-v%03%b6r%03%b6s-r%03%b3zsa-320868/>

VI.2.3

↓ Ingyenes letöltés



Pixabay License

Ingyenesen használható a Pixabay licenc alatt
Nem szükséges feltüntetni a tulajdonságokat

<https://pixabay.com/hu/photos/sz%03%a1zszorsz%03%a9pek-sz%03%adv-vir%03%a1gok-712892/>

VI.2.4

↓ Ingyenes letöltés



Pixabay License

Ingyenesen használható a Pixabay licenc alatt
Nem szükséges feltüntetni a tulajdonságokat

<https://pixabay.com/hu/photos/napraforg%C3%B3-term%C3%A9szet-n%C3%B6v%C3%A9nyvil%C3%A1g-3113318/>

VI.3



**Ki mondta a legszebb locsolóverset?
Kinek a neve bújt el a képen?**

Zo-li Ben-ce

Pis-ti

Pe-ti ✓

Má-té La-li

Da-ni

VI.3.1



pixabay/image/cutouts

VI.4



Melyik lány köszönt el legszebben a locsolkodóktól?
Kattints a nevére!



VII – Totó

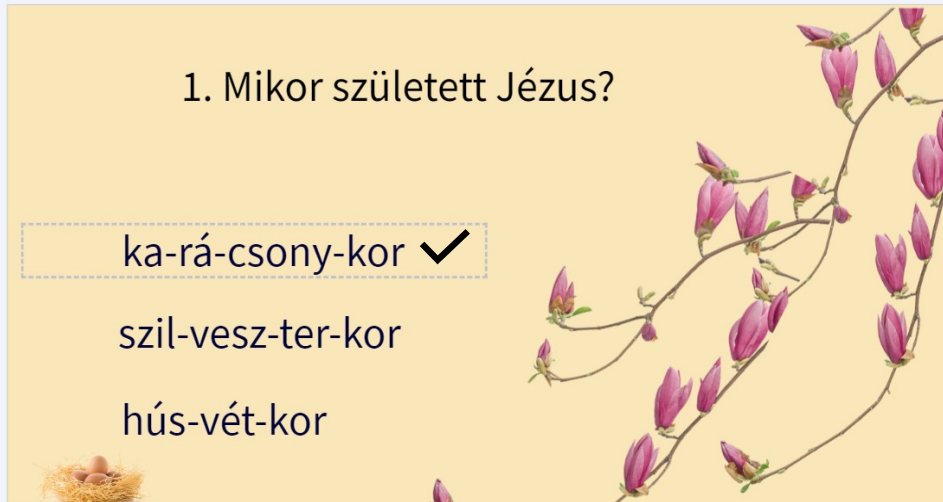
VII.1

1. Mikor született Jézus?

ka-rá-csony-kor ✓

szil-vesz-ter-kor

hús-vét-kor



VII.1.1



[pixabay/image/cutouts](https://pixabay.com/image/cutouts)

VII.2

2. A lányok mivel várják a locsolókat ?


vi-rág-gal
köl-ni-vel
to-jás-sal ✓



VII.3

3. Mi költi ki a húsvéti tojást?

ka-csa
nyúl
sem-mi sem ✓

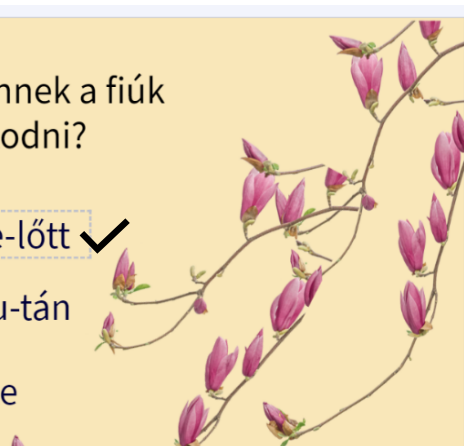


genially

VII.4

4. Mikor mennek a fiúk locsolkodni?

Hús-vét hét-főn dél-e-lőtt ✓
Hús-vét hét-főn dé-lu-tán
Hús-vét hét-főn es-te



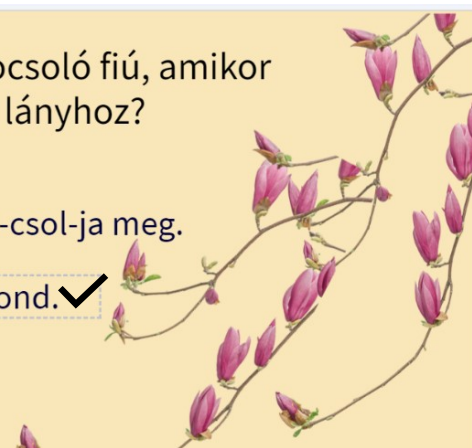
VII.5

5. Mit csinál a locsoló fiú, amikor belép a lányhoz?

Csak az e-gyik lányt lo-csol-ja meg.

Kö-szön és ver-set mond. ✓

Han-go-san ne-vet.



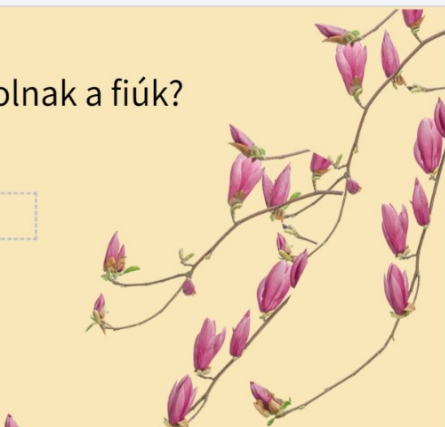
VII.6

6. Mivel locsolnak a fiúk?

köl-ni-vel ✓

ás-vány-víz-zel

sem-mi-vel sem



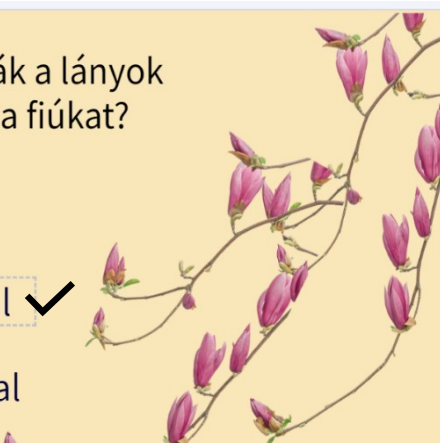
VII.7

7. Mivel szokták a lányok megkínálni a fiúkat?

ham-bur-ger-rel

son-ká-val, to-jás-sal ✓

cso-ko-lá-dé fa-gyi-val




VII.8

8. Hogy kezdődik a locsolóvers?

zöld er-dő-ben jár-tam... ✓

kék er-dő-ben jár-tam...

er-dő szé-lén jár-tam...

A decorative image of a branch with several pink flower buds, positioned on the right side of the slide.


VII.9

9. Melyik virág illatos?

tu-li-pán

gyer-mek-lánc-fű

i-bo-lya ✓

A decorative image of a branch with several pink flower buds, positioned on the right side of the slide.

VII.10

10. Melyik szó nincs helyesen leírva?


to-jás

tyúl ✓

köl-ni

A decorative image of a branch with several pink flower buds, positioned on the right side of the slide.

VIII. rossz megoldás



[pixabay/resources/illustrations](https://pixabay.com/resources/illustrations)